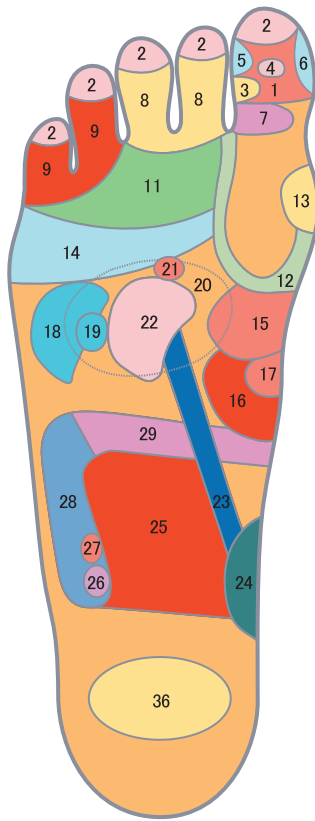


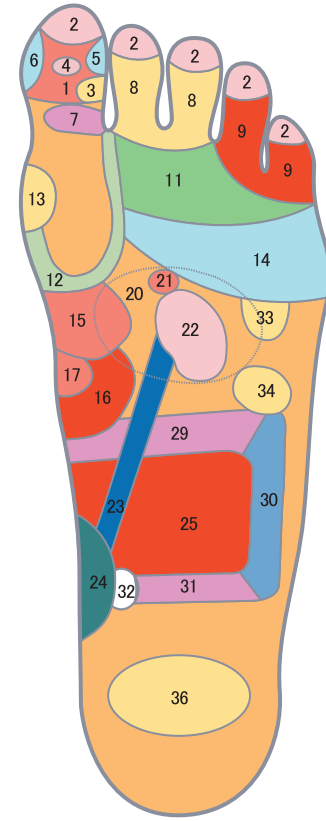
# 足裏の反射区

- 1: 頭(脳)、左半球
- 2: 前頭部、左半分
- 3: 脳幹・小脳
- 4: 脳下垂体
- 5: 三叉神経、左
- 6: 鼻
- 7: 頸部(くび)
- 8: 眼、左
- 9: 耳左
- 11: 僧帽筋  
(頸・肩部、右)
- 12: 甲状腺
- 13: 副甲状腺
- 14: 肺と気管支
- 15: 胃
- 16: 十二指腸
- 17: すい臓
- 18: 肝臓
- 19: 胆のう
- 20: 腹腔神経叢  
(消化系統)
- 21: 副腎
- 22: 腎臓
- 23: 輸尿管
- 24: 膀胱
- 25: 小腸
- 26: 盲腸
- 27: 回盲弁
- 28: 上行結腸
- 29: 横行結腸
- 36: 生殖腺  
(卵巣と睾丸)

【右足裏】

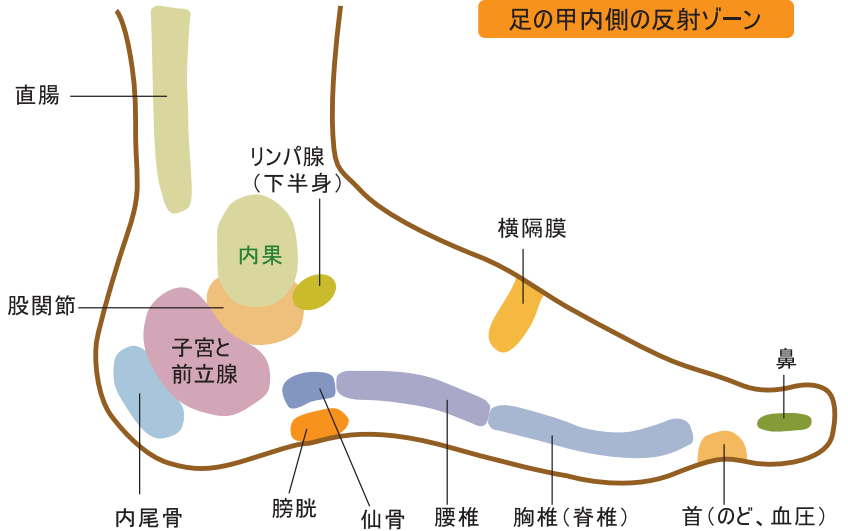


【左足裏】



- 1: 頭(脳)、右半球
- 2: 前頭部、右半分
- 3: 脳幹・小脳
- 4: 脳下垂体
- 5: 三叉神経
- 6: 鼻
- 7: 頸部(くび)
- 8: 眼、右
- 9: 耳、右
- 11: 僧帽筋  
(頸・肩部、左)
- 12: 甲状腺
- 13: 副甲状腺
- 14: 肺と気管支
- 15: 胃
- 16: 十二指腸
- 17: すい臓
- 20: 腹腔神経叢  
(消化系統)
- 21: 副腎
- 22: 腎臓
- 23: 輸尿管
- 24: 膀胱
- 25: 小腸
- 29: 横行結腸
- 30: 下行結腸
- 31: S状結腸・直腸
- 32: 肛門
- 33: 心臓
- 34: 脾臓
- 36: 生殖腺  
(卵巣・睾丸)

足の甲内側の反射ゾーン



足の甲外側の反射ゾーン

